



ФЕДЕРАЛЬНАЯ СЛУЖБА
ГОСУДАРСТВЕННОЙ СТАТИСТИКИ

СТРОИТЕЛЬСТВО В ЛИПЕЦКОЙ ОБЛАСТИ



за январь-август 2023 года



ФЕДЕРАЛЬНАЯ СЛУЖБА
ГОСУДАРСТВЕННОЙ СТАТИСТИКИ

Строительство

в Липецкой области

за январь-август 2023 года¹⁾

- 01 ОБЪЕМ РАБОТ, ВЫПОЛНЕННЫХ СОБСТВЕННЫМИ СИЛАМИ ПО ВИДУ ДЕЯТЕЛЬНОСТИ «СТРОИТЕЛЬСТВО»
- 02 ДИНАМИКА ОБЩЕГО ОБЪЕМА ЗАКЛЮЧЕННЫХ ДОГОВОРОВ (КОНТРАКТОВ) ПО ВИДУ ЭКОНОМИЧЕСКОЙ ДЕЯТЕЛЬНОСТИ «СТРОИТЕЛЬСТВО»
- 03 ОБЕСПЕЧЕННОСТЬ СТРОИТЕЛЬНЫХ ОРГАНИЗАЦИЙ ДОГОВОРАМИ, ПРОЧИМИ ЗАКАЗАМИ (КОНТРАКТАМИ)
- 04 ЖИЛИЩНОЕ СТРОИТЕЛЬСТВО В ЛИПЕЦКОЙ ОБЛАСТИ
- 05 ДИНАМИКА ВВОДА ЖИЛЬЯ В ЛИПЕЦКОЙ ОБЛАСТИ
- 06 ЧИСЛО ПОСТРОЕННЫХ КВАРТИР ОРГАНИЗАЦИЯМИ ВСЕХ ФОРМ СОБСТВЕННОСТИ И НАСЕЛЕНИЕМ В ЛИПЕЦКОЙ ОБЛАСТИ
- 07 ВВОД ЖИЛЬЯ ПО МУНИЦИПАЛЬНЫМ ОБРАЗОВАНИЯМ ЛИПЕЦКОЙ ОБЛАСТИ
- 08 СТРОИТЕЛЬСТВО ИНДИВИДУАЛЬНОГО ЖИЛЬЯ В ЛИПЕЦКОЙ ОБЛАСТИ
- 09 ПЛОЩАДЬ ПОСТРОЕННОГО ЖИЛЬЯ В ЛИПЕЦКОЙ ОБЛАСТИ В СРЕДНЕМ НА 1000 ЧЕЛОВЕК НАСЕЛЕНИЯ

¹⁾ В отдельных случаях незначительные расхождения между итогом и суммой слагаемых объясняются округлением данных. Ежемесячные данные оперативной статистики.





ОБЪЕМ РАБОТ, ВЫПОЛНЕННЫХ СОБСТВЕННЫМИ СИЛАМИ ПО ВИДУ ДЕЯТЕЛЬНОСТИ «СТРОИТЕЛЬСТВО»

МЛН РУБЛЕЙ

Объем работ, выполненных собственными силами по виду деятельности «Строительство»

за август 2023 г.



9 350,8 млн руб.

в % к соответствующему месяцу предыдущего года¹⁾




145,7%

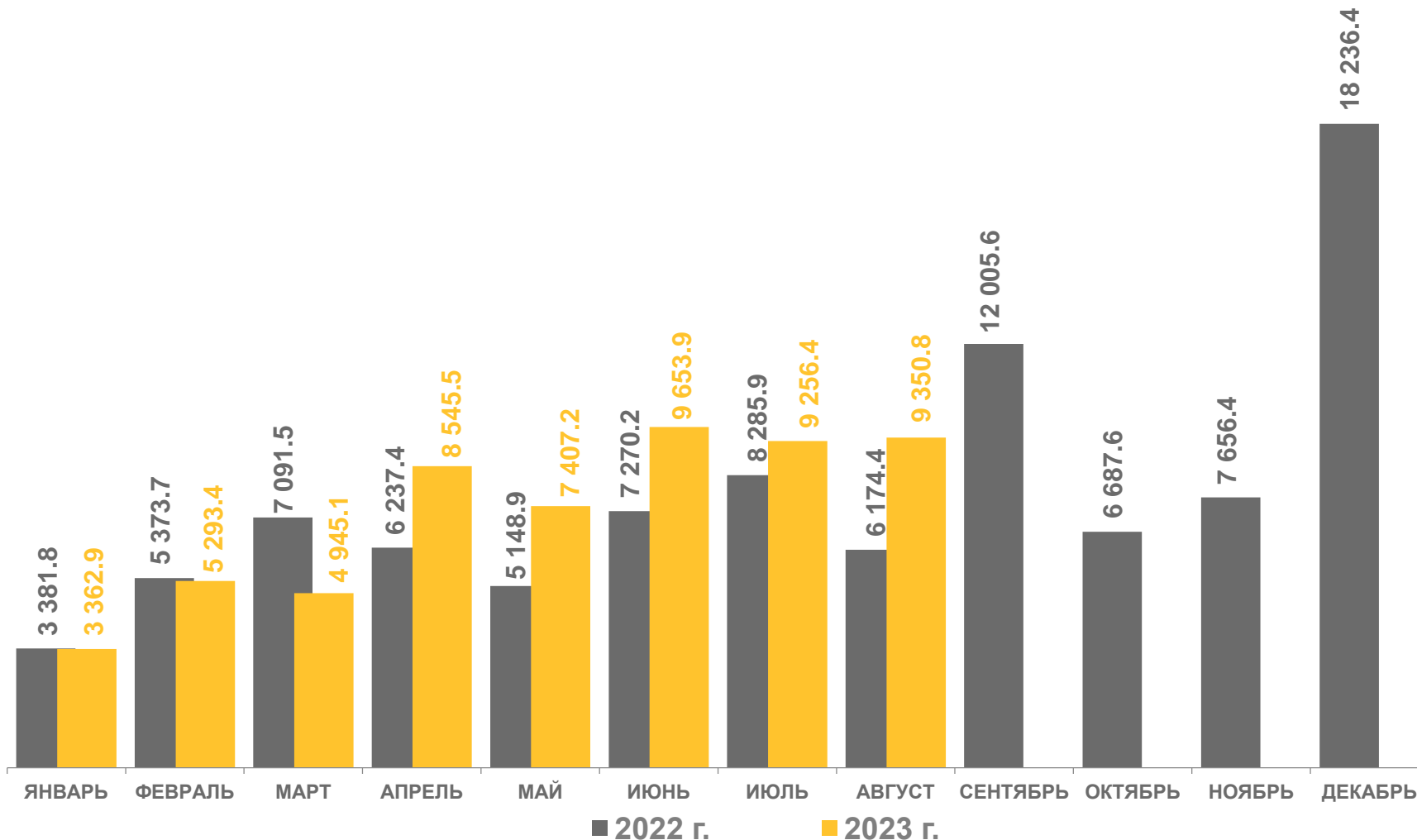
за январь-август 2023 г.

57 815,2 млн руб.

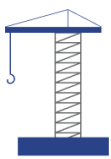
в % к соответствующему периоду предыдущего года¹⁾



112,2%



¹⁾ В сопоставимых ценах.



ДИНАМИКА ОБЩЕГО ОБЪЕМА ЗАКЛЮЧЕННЫХ ДОГОВОРОВ (КОНТРАКТОВ) ПО ВИДУ ЭКОНОМИЧЕСКОЙ ДЕЯТЕЛЬНОСТИ «СТРОИТЕЛЬСТВО»¹⁾

МЛН РУБЛЕЙ

Объем заключенных договоров строительного подряда и прочих заказов (контрактов)

за август 2023 г.

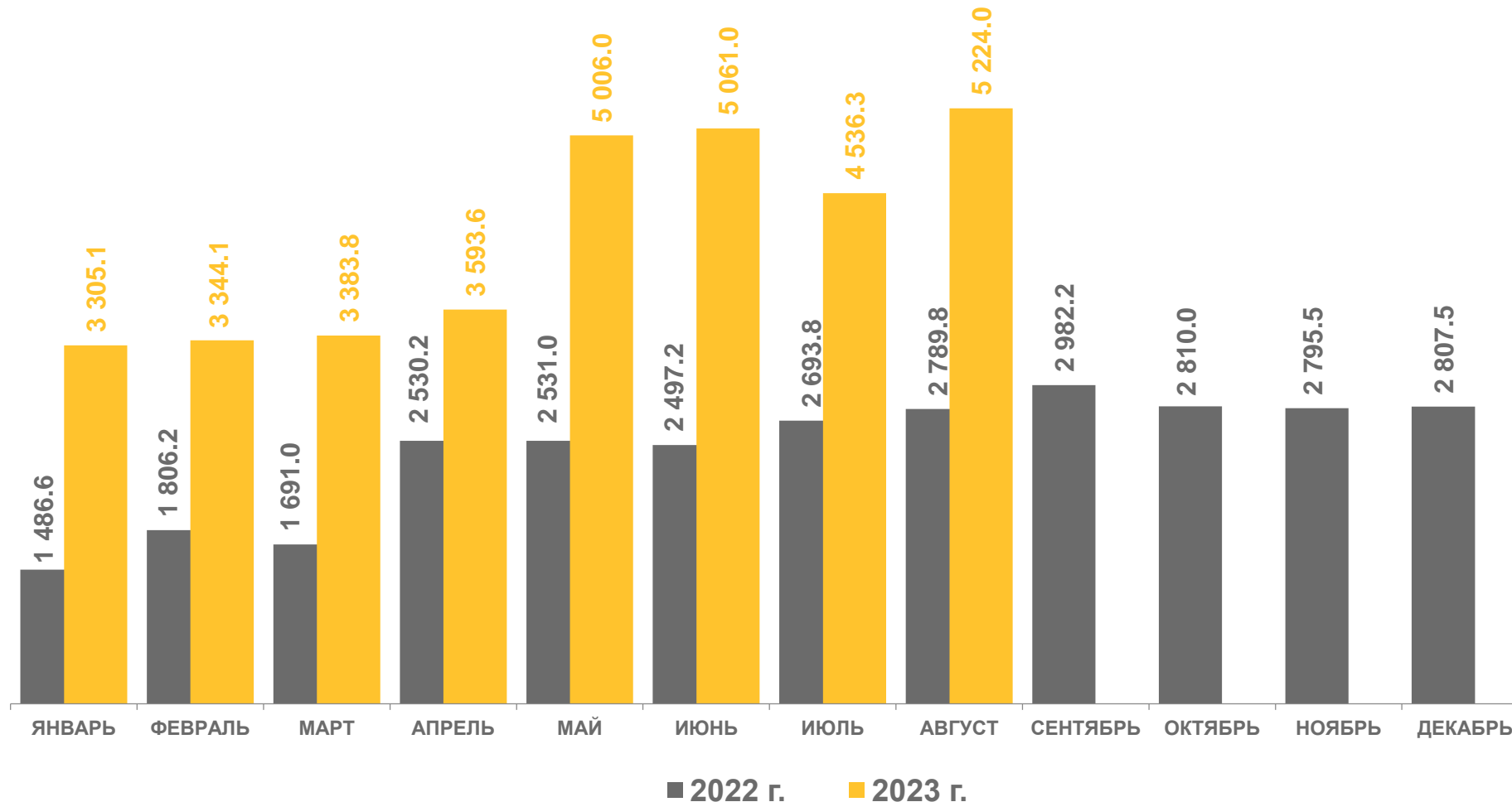
5 224,0 млн рублей

за август 2022 г.

2 789,8 млн рублей

изменение объема заключенных договоров строительного подряда и прочих заказов (контрактов) к соответствующему периоду предыдущего года

в 1,9 р.



¹⁾ Без субъектов малого предпринимательства.



ОБЕСПЕЧЕННОСТЬ СТРОИТЕЛЬНЫХ ОРГАНИЗАЦИЙ ДОГОВОРАМИ, ПРОЧИМИ ЗАКАЗАМИ (КОНТРАКТАМИ)¹⁾

МЕСЯЦЕВ

Обеспеченность
строительных организаций
договорами и прочими
заказами (контрактами),
месяцев

на конец августа 2023 г.

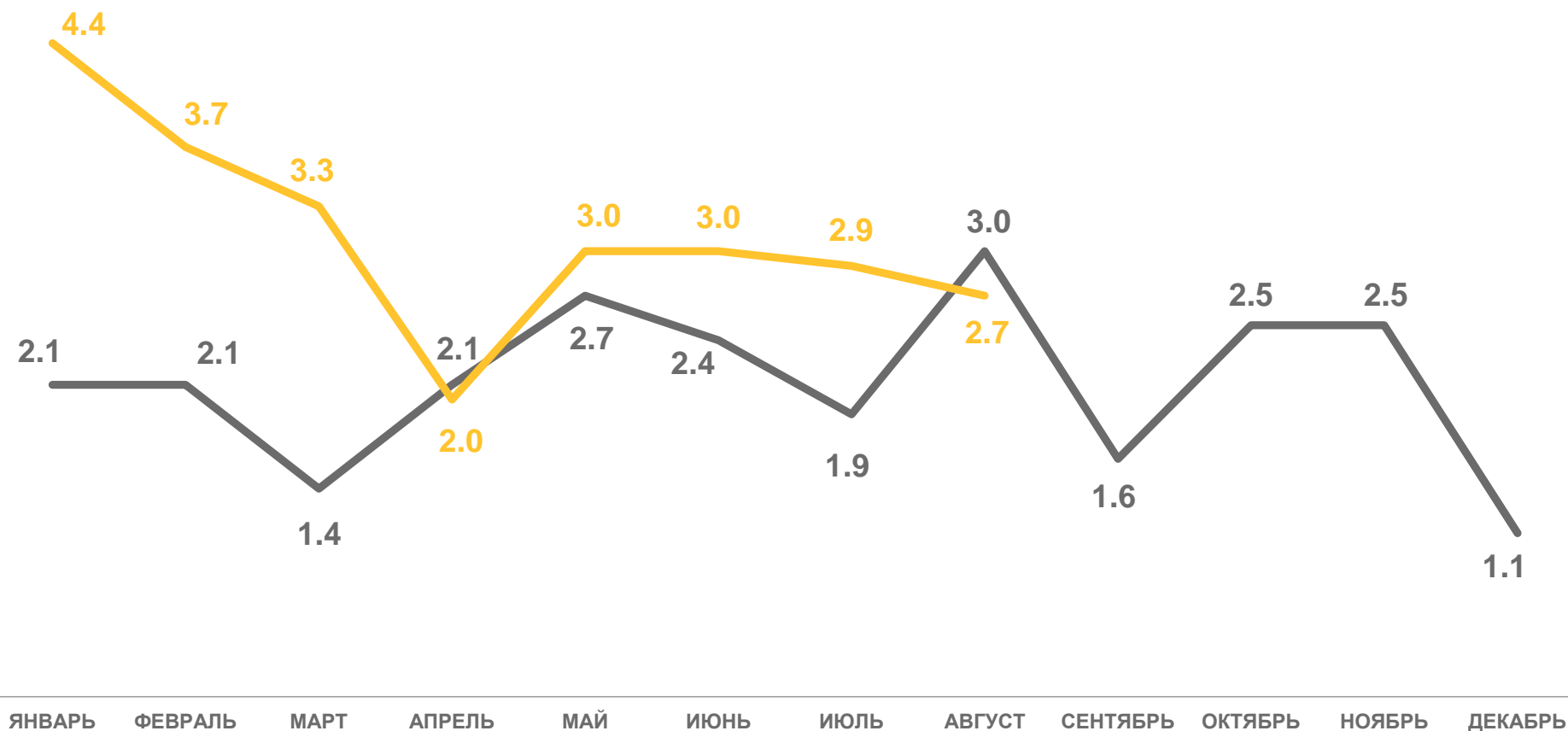
ВСЕГО **2,7**

из них по видам
деятельности:

строительство
жилых и нежилых
зданий **4,0**

строительство
инженерных
сооружений **0,7**

работы
строительные
специализированные **2,0**



2022 г.



2023 г.

¹⁾ Без субъектов малого предпринимательства.



ЖИЛИЩНОЕ СТРОИТЕЛЬСТВО В ЛИПЕЦКОЙ ОБЛАСТИ

ТЫС. КВ. МЕТРОВ

Ввод в действие жилых домов

за январь-август 2023 г.



475,1 ТЫС.
КВ. М

в % к соответствующему
периоду предыдущего года



93,6%

городская местность

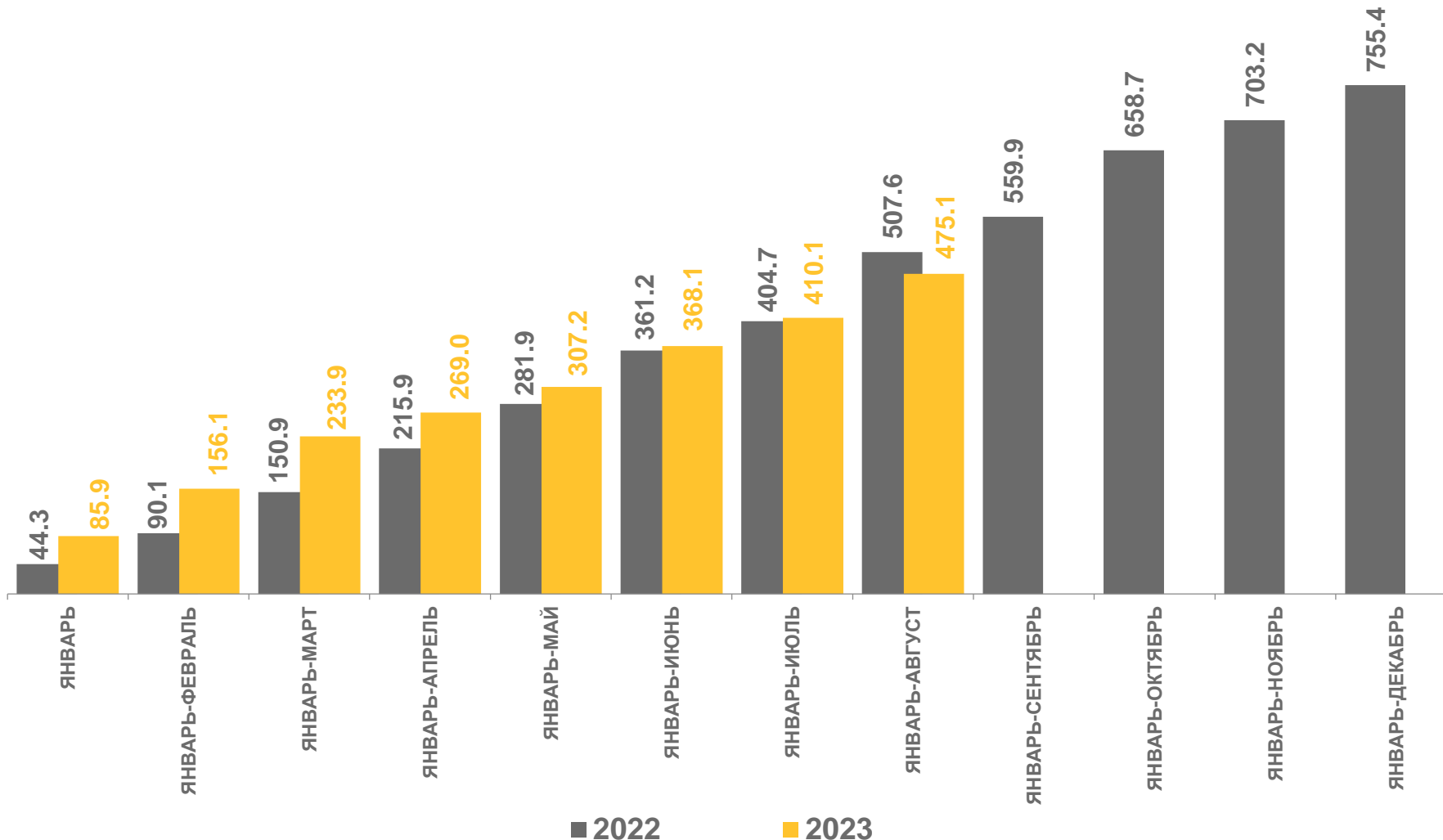


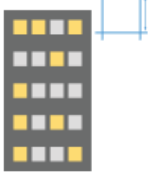
189,6 ТЫС.
КВ. М

сельская местность



285,5 ТЫС.
КВ. М





ЖИЛИЩНОЕ СТРОИТЕЛЬСТВО В ЛИПЕЦКОЙ ОБЛАСТИ

ТЫС. КВ. МЕТРОВ ОБЩЕЙ ПЛОЩАДИ

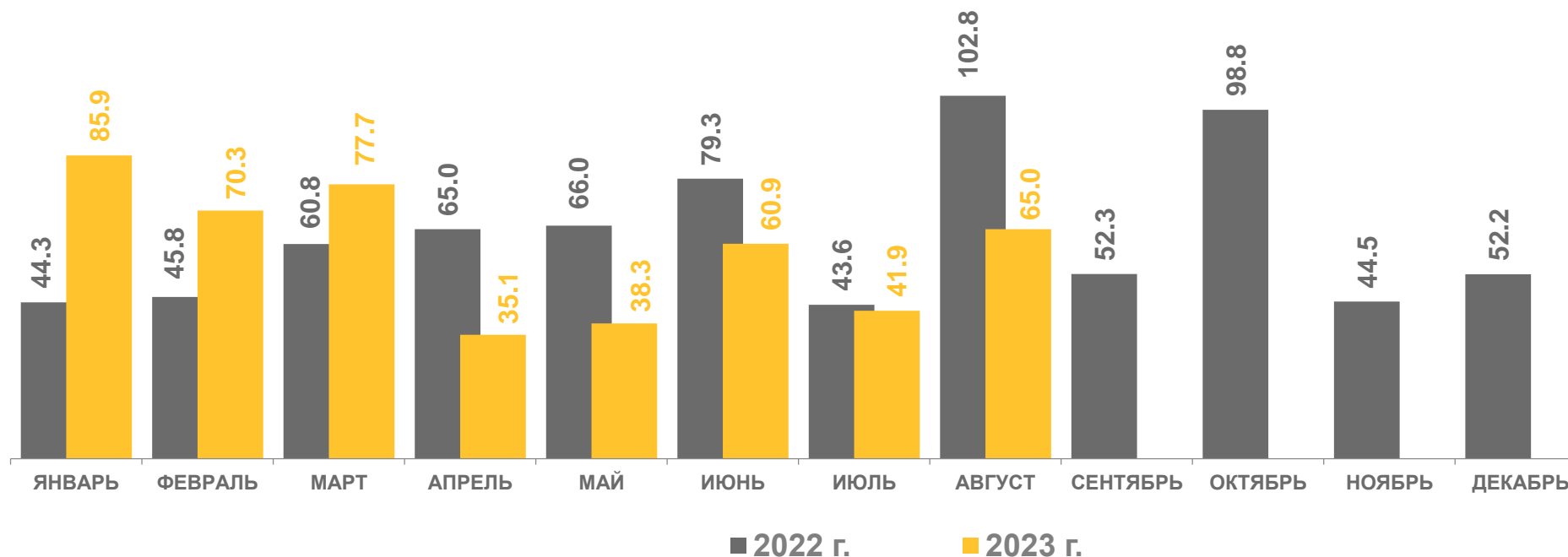
Ввод в действие жилых домов

за август 2023 г.

 **65,0** ТЫС. КВ. М

в % к соответствующему месяцу предыдущего года

 **63,2%**





ДИНАМИКА ВВОДА ЖИЛЬЯ В ЛИПЕЦКОЙ ОБЛАСТИ

В % К СООТВЕТСТВУЮЩЕМУ ПЕРИОДУ ПРЕДЫДУЩЕГО ГОДА

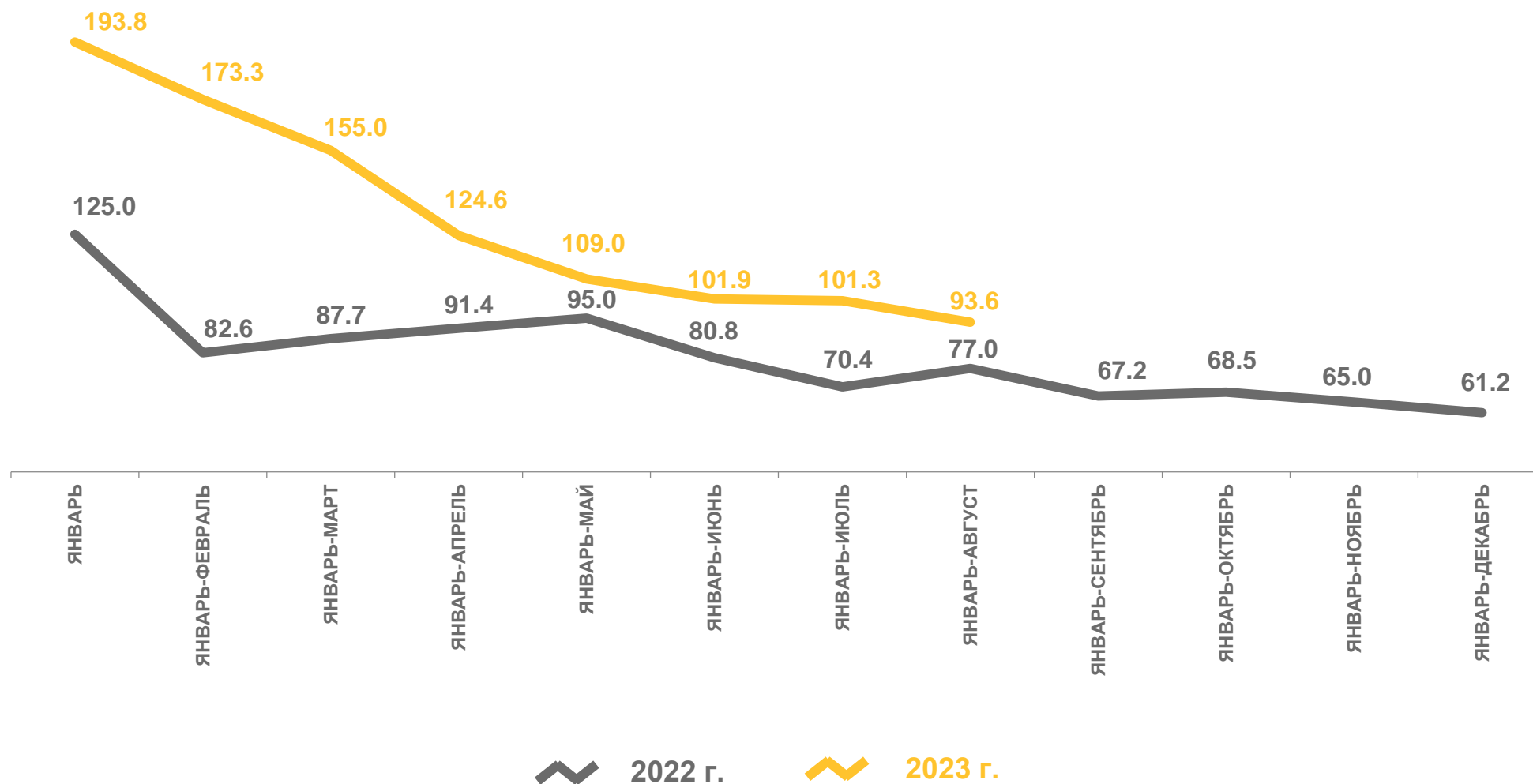
Динамика ввода жилья

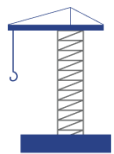
за январь-август 2023 г.

в % к соответствующему периоду предыдущего года



93,6%






ЧИСЛО ПОСТРОЕННЫХ КВАРТИР ОРГАНИЗАЦИЯМИ ВСЕХ ФОРМ СОБСТВЕННОСТИ И НАСЕЛЕНИЕМ В ЛИПЕЦКОЙ ОБЛАСТИ

Построено организациями всех форм собственности и населением


за август 2023 г.



435

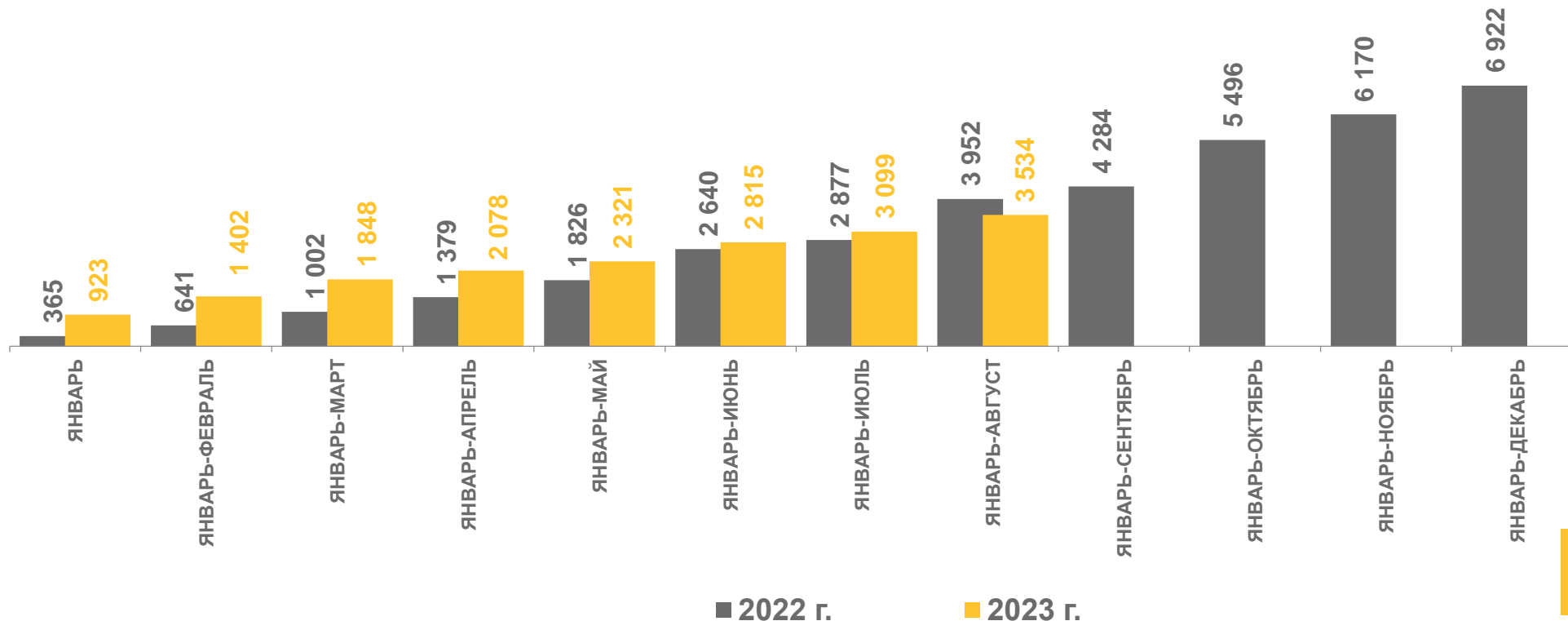
квартир

за январь-август 2023 г.



3 534

квартиры



ВВОД ЖИЛЬЯ ПО МУНИЦИПАЛЬНЫМ ОБРАЗОВАНИЯМ ЛИПЕЦКОЙ ОБЛАСТИ

ЗА ЯНВАРЬ-АВГУСТ 2023 ГОДА, ТЫС. КВ. МЕТРОВ ОБЩЕЙ ПЛОЩАДИ

Городской округ
г. Липецк

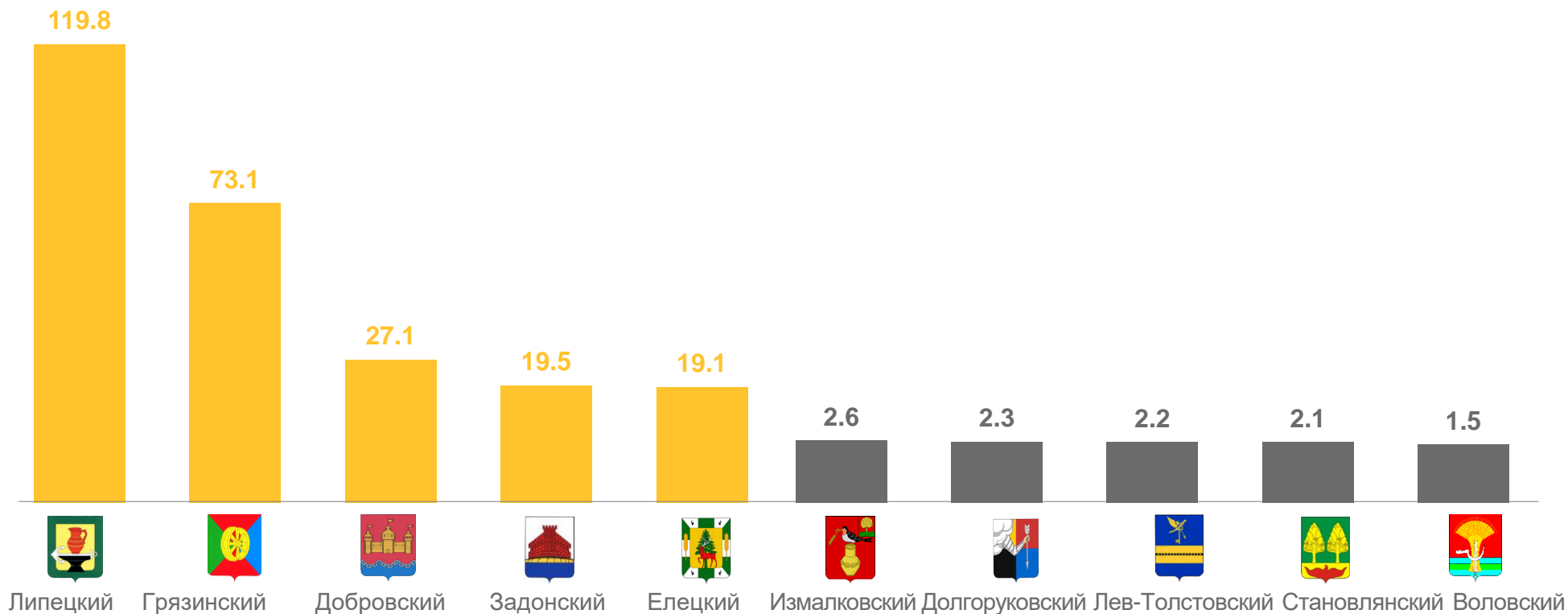


116,6 ТЫС.
КВ. М

Городской округ
г. Елец



16,3 ТЫС.
КВ. М



Районы с наибольшими значениями

Районы с наименьшими значениями





СТРОИТЕЛЬСТВО ИНДИВИДУАЛЬНОГО ЖИЛЬЯ В ЛИПЕЦКОЙ ОБЛАСТИ

ТЫС. КВ. МЕТРОВ

Ввод в действие жилых домов,
построенных населением

за январь-август 2023 г.



389,0 ТЫС.
КВ. М

в % к соответствующему
периоду предыдущего года



95,6%

городская местность

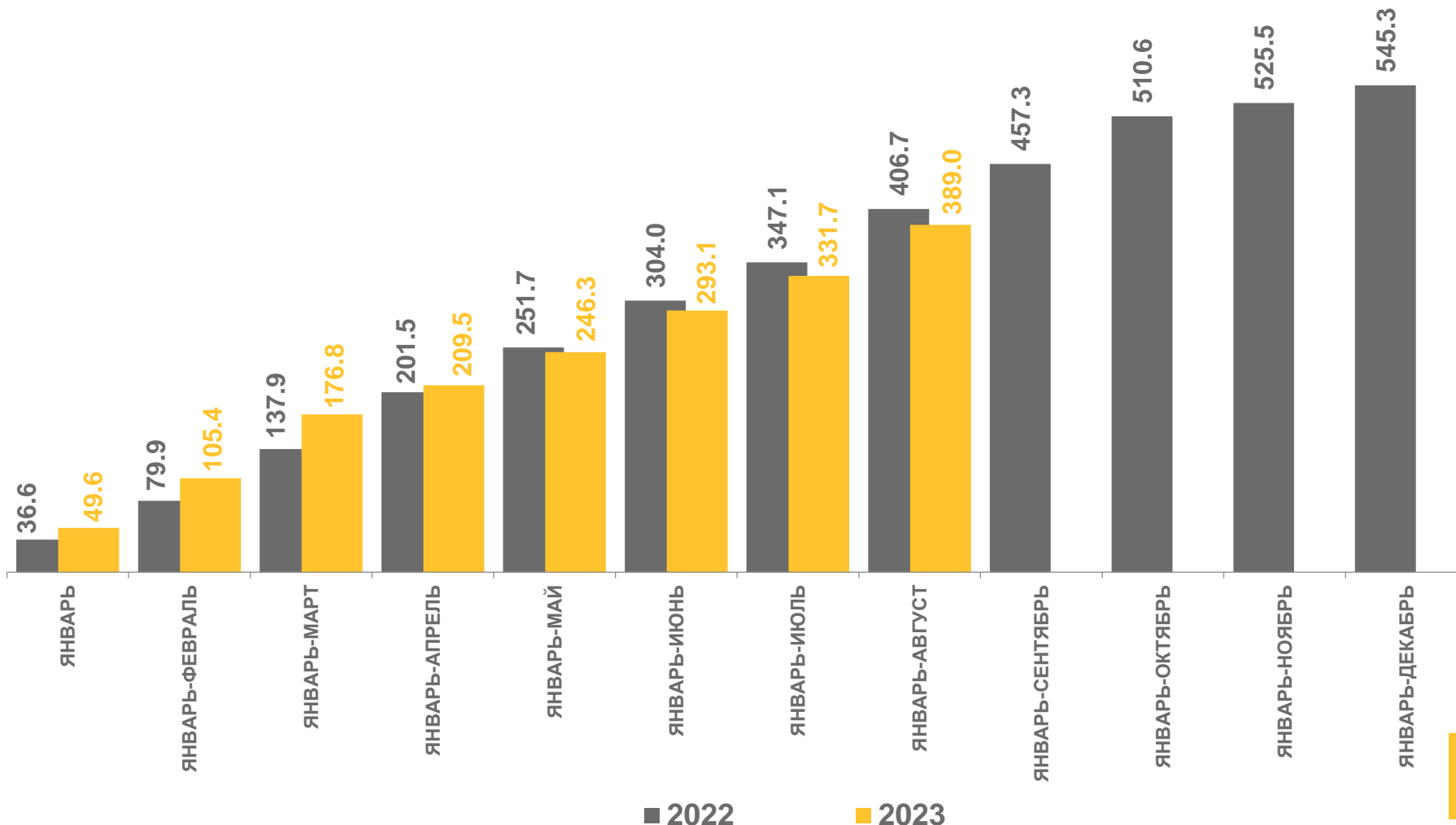


126,6 ТЫС.
КВ. М

сельская местность



262,4 ТЫС.
КВ. М





ПЛОЩАДЬ ПОСТРОЕННОГО ЖИЛЬЯ В ЛИПЕЦКОЙ ОБЛАСТИ

В СРЕДНЕМ НА 1000 ЧЕЛОВЕК НАСЕЛЕНИЯ, КВ. МЕТРОВ

Построено в среднем
на 1000 человек
населения

за январь-август 2023 г.

421,9 КВ. М

